

# **Skrivundervisning**

## **SFI Kurs C**

Från meningsbyggnad till sammanhängande text

---

## **Texttyper och Struktur**

Vad vi ska skriva och hur

# Berättande och Beskrivande



## Berättande text

Fokus på kronologisk ordning. Använd dåtid (preteritum) för händelser som har hänt.



## Beskrivande text

Använd adjektiv och detaljer. Använd ofta nutid (presens) för att beskriva hur något är.

# Argumenterande och Formellt




## Argumenterande text

Uttryck en åsikt (tes) och ge motiv (argument). "Jag tycker att..."



## Formella meddelanden

Mejl till hyresvärd eller lärare. Fokus på hälsnings- och avslutningsfraser.



# **Grammatiska Byggstenar**

Språkets tekniska verktygslåda

# V2-regeln (Ordföljd)

# 2

## Verbet på andra plats

I svenska påståendesatser står verbet alltid på plats nummer två.

Fundament + Verb + Subjekt


# Tempussystemet

Tid	Tempus	Exempel
Nutid	Presens	Jag <b>skriver</b> nu.
Dåtid (avslutad)	Preteritum	Jag <b>skrev</b> igår.
Dåtid (betydelse nu)	Perfekt	Jag <b>har skrivit</b> klart.

# Bisatser och BIFF-regeln

- 🔗 Bisatsinledare: eftersom, att, när, om.
- ⚠️ **BIFF:** "I Bisats kommer Inte Före det Finita verbet."
- ✓ Exempel: "...eftersom jag **inte** kom."





# **Textbinding och Variation**

Hur man skapar flyt och intresse

# Sambandsord (Bindeord)



## Tid

Först, sedan, därefter, till slut.



## Tillägg

Också, dessutom, även.



## Motsats

Men, däremot, trots att.




## Orsak

Eftersom, därför, på grund av.

# Språklig Variation

- AB** ✓ **Synonymer:** Undvik att upprepa enkla ord (använd t.ex. *fantastiskt* istället för *bra*).
- ✦ **Pronomen:** Använd han, hon, det för att referera tillbaka.
- 🗨 **Styckeindelning:** Ny tanke = Nytt stycke.



# Frågor?

---

Lycka till med ert skrivande!

